

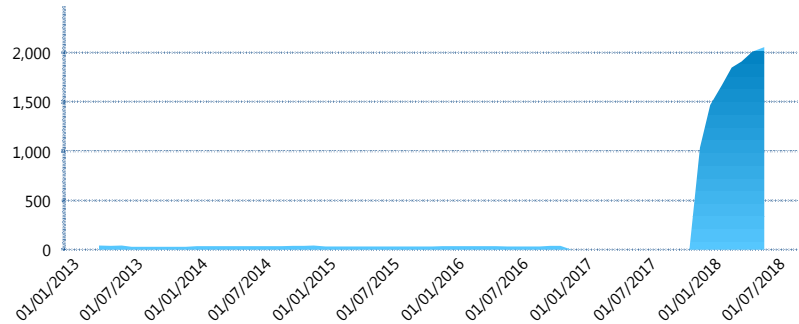
I. INFORMACIÓN FINANCIERA

I) Detalles del Fondo

Detalles del Fondo	
Razón Social	XXI Banorte Previsional Siefore, S.A. de C.V.
Inicio de Operaciones	14/02/2011
Tipo de Fondo	Previsión Social
Clave Bolsa	BMRPREV
Activos Administrados *	2,056
ISIN	MX54BM170028
Comisión Anual	No Disponible
Administrador	Afore XXI Banorte, S.A. de C.V.
Director General	Mtro. Juan Manuel Valle Pereña
Presidente del Consejo	C. Fernando Solís Soberón

Activos Administrados *

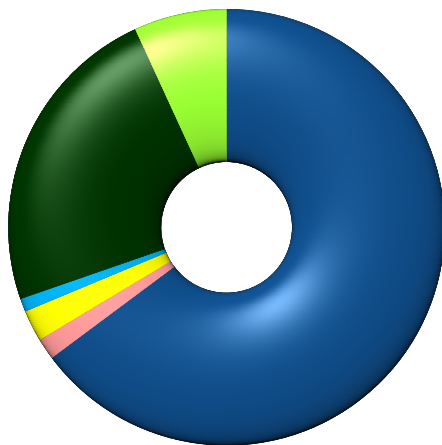
\$2,056



*Cifras en millones de pesos

Contiene el efecto de fusiones, cortes transversales y transferencias por edad. Para mayor información consultar: <http://www.consar.gob.mx/gobmx/Aplicativo/Factsheets/EC/ECSAR.pdf>

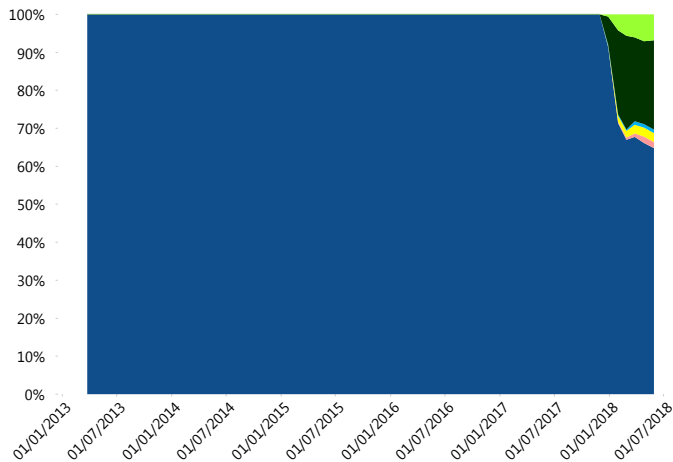
II) Inversiones



Deuda	64.79%
Deuda Gubernamental	1.59%
Deuda Nacional	1.59%
FIBRAS	2.34%
Mercancías	0.96%
Renta Variable Internacional	23.46%
Renta Variable Nacional	6.86%

Tipo de Instrumento		XXI-Banorte (...)	Sistema Adicional...
Renta Variable Nacional	Renta Variable Nacional	6.86%	4.97%
	Total	6.86%	4.97%
Renta Variable Internacional	Renta Variable Internacional	23.46%	16.81%
	Total	23.46%	16.81%
Mercancías	Mercancías	0.96%	0.58%
	Total	0.96%	0.58%
FIBRAS	FIBRAS	2.34%	1.94%
	Total	2.34%	1.94%
Estructurado	Estructurados	0.00%	0.05%
	Total	0.00%	0.05%
Deuda Nacional	Alimentos	0.00%	0.22%
	Automotriz	0.00%	0.07%
	Banca de Desarrollo	0.17%	1.21%
	Bancario	0.00%	0.83%
	Bebidas	0.11%	0.18%
	Cemento	0.00%	0.01%
	Centros Comerciales	0.00%	0.00%
	Consumo	0.00%	0.13%
	Empresas Productivas del Estado	0.00%	2.24%
	Estados	0.00%	0.78%
	Europesos	0.00%	0.72%
	Grupos Industriales	0.00%	0.04%
	Infraestructura	0.77%	1.60%
	Otros	0.00%	0.35%
	Papel	0.06%	0.03%
	Serv. Financieros	0.00%	0.09%
	Telecom	0.10%	0.22%
Transporte	0.00%	0.01%	
Vivienda	0.37%	1.31%	
Total	1.59%	10.05%	
Deuda Internacional	Deuda Internacional	0.00%	0.00%
	Total	0.00%	0.00%
Deuda Gubernamental	BONDES	14.32%	6.77%
	BONOS	23.89%	25.03%
	BPA182	0.00%	0.17%
	BPAS	0.00%	0.16%
	BPAT	2.13%	0.72%
	CBIC	0.00%	0.09%
	CETES	8.82%	10.26%
	REPORTO	3.53%	2.25%
	UDIBONO	12.10%	20.07%
	UMS	0.00%	0.08%
Total	64.79%	65.59%	
Total	100.00%	100.00%	

Evolución de Inversiones



Deuda Gubernamental	Renta Variable Internacional
Deuda Nacional	Renta Variable Nacional
FIBRAS	
Mercancías	

**Considera las inversiones de todo el grupo de SIEFORES Adicionales
Cifras al cierre de mayo de 2018

III) Desempeño

Rendimiento Bolsa

Tipo	XXI-Banorte (SPS10)	Sistema Adicionales
1 año	5.05%	6.49%
2 años	6.86%	5.98%
3 años	5.39%	4.79%
5 años	4.20%	4.87%

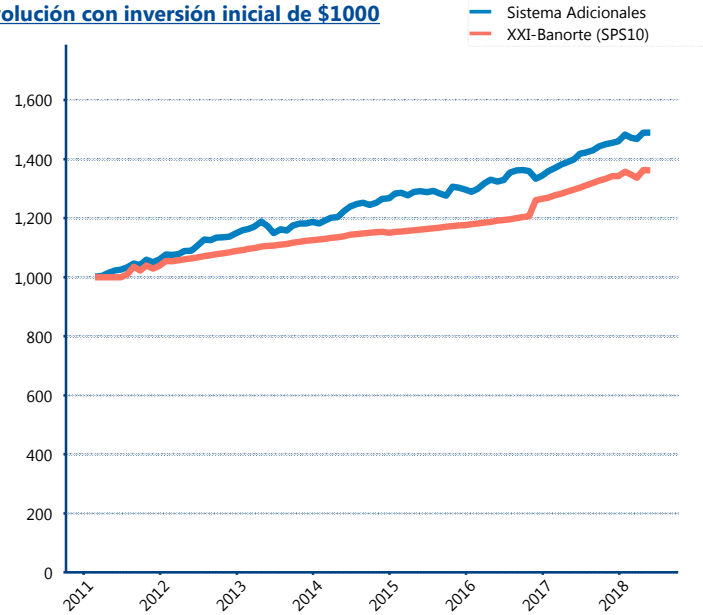
Indicador de Rendimiento Neto

N/A

N/A

N/A

Evolución con inversión inicial de \$1000



Construido con el precio de la Siefore registrado en la Bolsa Mexicana de Valores

IV) Medidas de sensibilidad y riesgos

Evolución del Plazo Promedio Ponderado

